

# 飲食店なび

飲食店なびアンケート

## 第2回お酒について

中川元大臣の酔っぱらい会見！現代人の飲酒事情は？

飲食店なびアンケート第2回目は、飲食店業界において欠かすことの出来ないお酒についての意識調査を行いました。

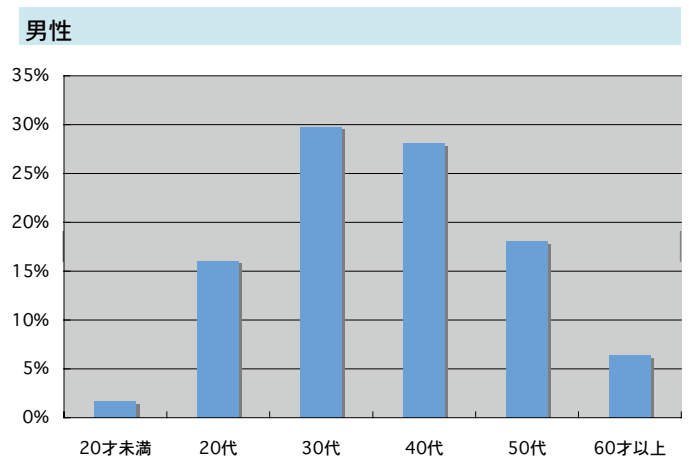
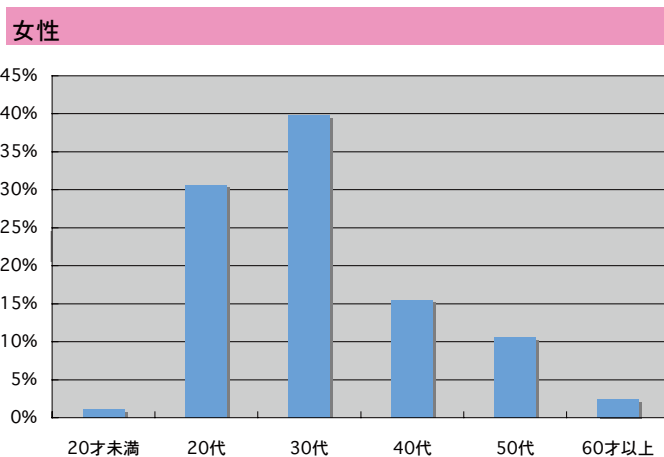
実施日時 12月1日～20日

実施方法：インターネット投票

(飲食店なびHP及びヤフー懸賞にて) / 毎月抽選で10名様に1000円分の商品券プレゼント

有効回答数：583名

	女性		男性		男女合計	
	比率	回答数	比率	回答数	比率	回答数
20才未満	1%	3	2%	5	1%	8
20代	31%	87	16%	48	23%	135
30代	40%	113	30%	89	35%	202
40代	15%	44	28%	84	22%	128
50代	11%	30	18%	54	14%	84
60才以上	2%	7	6%	19	4%	26
		284		299		583

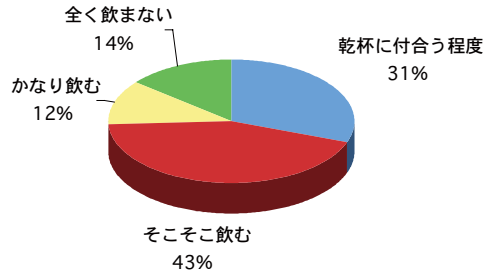


## Q01 あなたはお酒は飲みますか？

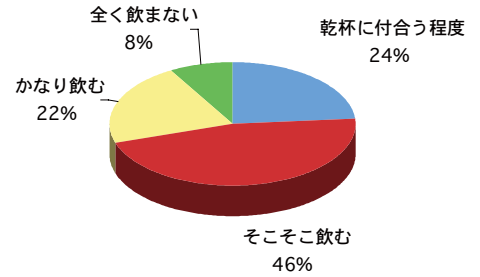
### NABI COMMENTS

男女ともにほぼ同比率で飲まない方は全体の10%程度という結果に。ややそこそこ、かなり飲むと回答されたのは男性のようです。

♀ 女性



♂ 男性

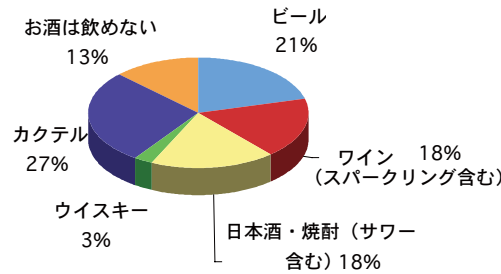


## Q02 あなたの好きなお酒は？

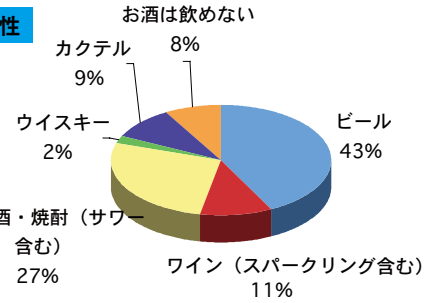
### NABI COMMENTS

男性は圧倒的に居酒屋定番メニューである、ビール・日本酒・サワーが強いようです。女性はワイン・カクテルに人気があるようです。

♀ 女性



♂ 男性

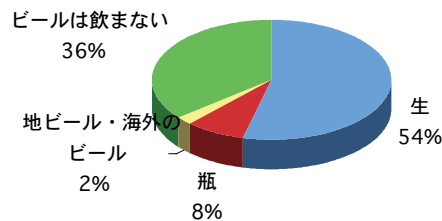


## Q03 ビールはどれをオーダーしますか？

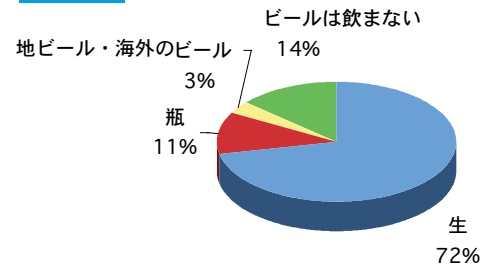
### NABI COMMENTS

実に男性の7割が生ビール、女性も半数を超える結果に。ビールか飲まないという女性が36%にのぼりました。これはカロリーの問題か？

♀ 女性



♂ 男性

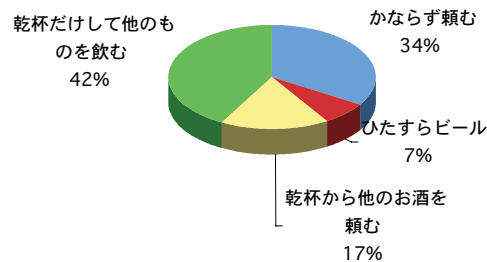


## Q04 宴会でとりあえずのビールは？

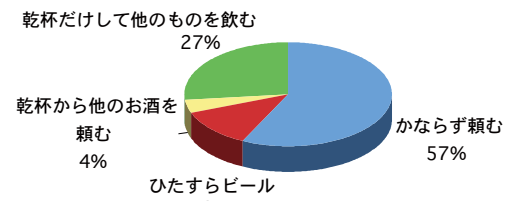
### NABI COMMENTS

こちら男性陣には圧倒的にビール人気があるようですが、女性は乾杯のみでその他のお酒やソフトドリンクに移行するようです。

♀ 女性



♂ 男性

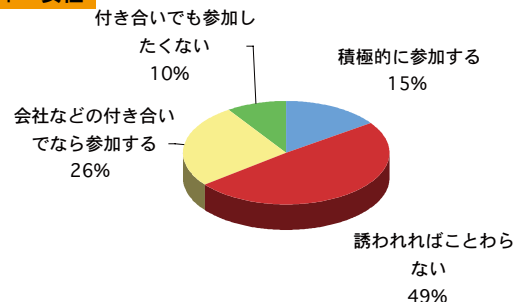


## Q05 宴会について

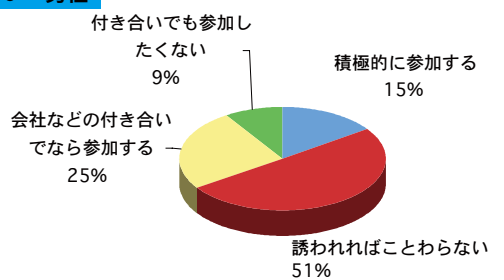
### NABI COMMENTS

男女で同比率となりました。付き合いでも参加したくない方は10%にとどまりました。比較的、誘われれば顔を出すという傾向のようです。

♀ 女性



♂ 男性

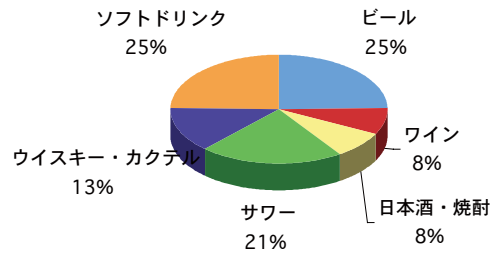


## Q06 宴会の飲み放題、あなたは何を飲む？

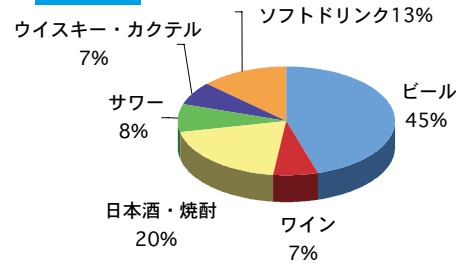
### NABI COMMENTS

飲み放題もやはり好きなお酒と関係はあるようです。男性のビール・日本酒・焼酎人気に対して、女性のサワー・カクテルが目立ちます。

♀ 女性



♂ 男性

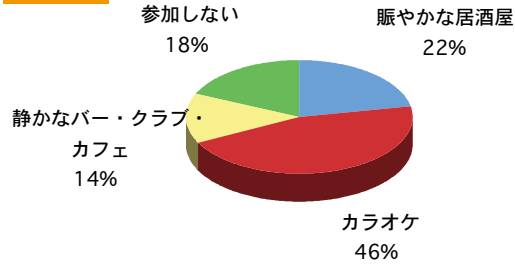


## Q07 宴会の二次会は？

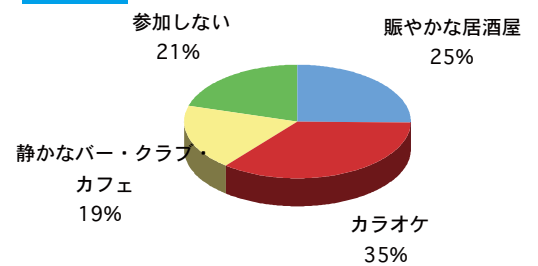
### NABI COMMENTS

比率としては男女ともに大きな差はなくカラオケに人気が集まりました。また、約20%の方が二次会には参加しないという結果に。

♀ 女性



♂ 男性

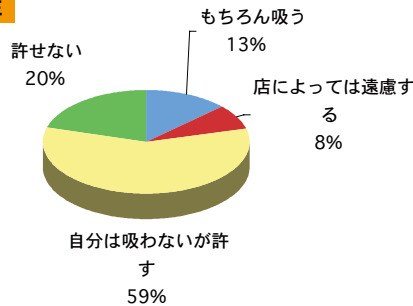


## Q08 お酒の席での煙草は？

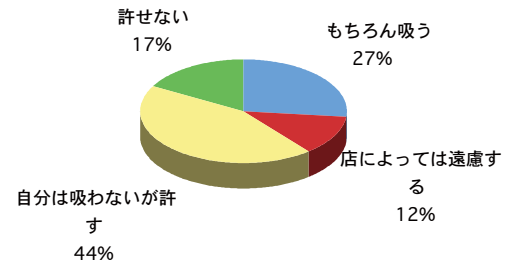
### NABI COMMENTS

一般的な喫煙率を反映してか、男性27%、女性13%が喫煙という結果に。お酒の席ではノン smokerの方も他人の喫煙には目をつぶるようです。

♀ 女性



♂ 男性

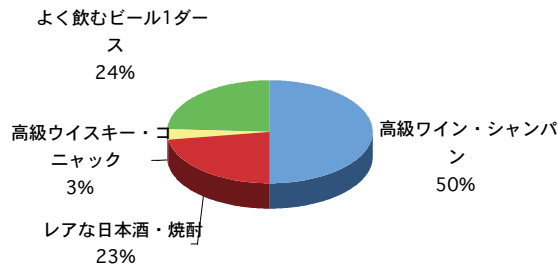


## Q09 もらって嬉しいお酒は？

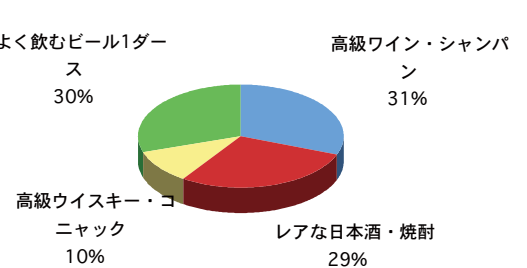
### NABI COMMENTS

女性心を掴むには高級なワインやシャンパンが良いようです。男性はビール、ワイン、日本酒と3割で分かれました。ウイスキー類が弱いようです。

♀ 女性



♂ 男性

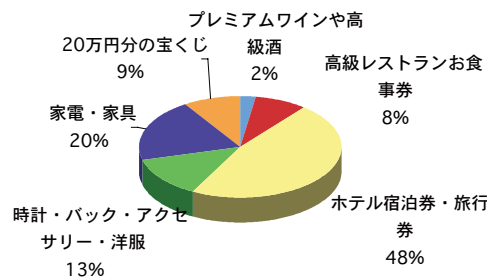


## Q10 20万円相当のプレゼントで嬉しいのは？

### NABI COMMENTS

ホテル宿泊・旅行券が圧倒的、次いで意外にも家電・家具。飲食店関連のレストラン食事券やワインや高級酒には人気が集まらない結果となりました。

♀ 女性



♂ 男性

